

## **Szkolenie nauczycieli Szkoły Podstawowej nr 7 im. J. Korczaka w Giżycku w ramach projektu Erasmus+ Mobilności Malta, Swieqi. Termin 22.05-2.06.2023**



Trójka nauczycieli z naszej szkoły w składzie:

- p. Edyta Anna Kowalczyk,
- p. Agnieszka Zabielska,
- p. Kamil Giczewski





uczestniczyli w kursie *English Language Development with CLIL Methodology* organizowanym przez szkołę Link School of English w miejscowości Swieqi, Malta.

Celem kursu było rozwijanie umiejętności posługiwania się językiem angielskim, koncentrujące się na mówieniu, gramatyce, pisaniu, słuchaniu, czytaniu oraz poznanie i wykorzystanie metodologii CLIL. Zajęcia w szkole prowadzone były tak, aby skupiać się przede wszystkim na rozwijaniu umiejętności lingwistycznych, niezbędnych podczas nauczania przedmiotów niejęzykowych z wykorzystaniem języka angielskiego. Nauczyciele każdego dnia doskonalili swoje kompetencje, wykonując szereg ćwiczeń leksykalno-gramatycznych, prowadząc konwersacje i używając języka angielskiego podczas całego pobytu na Malcie.

W pierwszym tygodniu zajęć nauczyciele poznali teorię dotyczącą metody CLIL. Oprócz omówienia historii i podstawowych założeń CLIL, nauczyciele mieli możliwość poznania sposobu pracy doświadczonych nauczycieli z różnych państw, którzy na co dzień wykorzystują tę metodę przy planowaniu swoich zajęć.

Pierwszym zadaniem uczestników kursu było opracowanie matematycznych karty pracy w języku angielskim. Nauczyciele wykorzystali do tego platformę *Canva*, przygotowując karty pracy "How many...?"

## How many wheels?

<p>Car</p>  <p>4 wheels</p>	<p>Motorbike</p>  <p>2 wheels</p>
<p>Kids bike</p>  <p>3 wheels</p>	<p>Ship</p>  <p>No wheels</p>


1. **kids bike + motorbike+ car =**
2. **car + motorbike =**
3. **ship + kids bike + car =**
4. **Kids bike + car - ship =**

Przykładowa karta pracy



W drugim tygodniu prowadząca szkolenie pokazała uczestnikom wiele różnorodnych metod i form pracy, które mogą zostać wykorzystane podczas bieżących lekcji. Nauczyciele wcielali się w rolę uczniów, dzięki czemu mogli spojrzeć na wykonywane zadania z perspektywy młodzieży.

Przez cały pobyt nauczyciele przygotowywali się do wykorzystania wiedzy podczas ostatniego dnia szkolenia. Każdy uczestnik kursu zobowiązany był do poprowadzenia lekcji w języku angielskim, dotyczącej zagadnień tematycznych przedmiotu, którego naucza.





Pani Edyta Kowalczyk przygotowała zajęcia dotyczące dodawania ułamków zwykłych o różnych mianownikach.

Pani Agnieszka Zabielska zaprezentowała temat “Budowa komórki zwierzęcej”.



Pan Kamil Giczewski poprowadził lekcję chemii, o budowie atomu i cząstkach elementarnych.

Po zajęciach nauczyciele aktywnie spędzali czas, poznając okolicę, zwiedzając stolicę Malty- Valettę oraz podziwiając piękne klify na wyspie Gozo.



Uczestniczenie w tego typu szkoleniach jest cennym doświadczeniem dla każdego nauczyciela, który może nie tylko podnieść swoje kompetencje, ale również wymienić poglądy z nauczycielami z różnych państw i spojrzeć na swoją pracę z innego punktu widzenia.

Opracowanie:  
Kamil Giczewski  
Edyta Anna Kowalczyk  
Agnieszka Zabielska